



УПРАВЛЕНИЕ ФЕДЕРАЛЬНОЙ СЛУЖБЫ  
ГОСУДАРСТВЕННОЙ СТАТИСТИКИ  
ПО КРАСНОЯРСКОМУ КРАЮ,  
РЕСПУБЛИКЕ ХАКАСИЯ И РЕСПУБЛИКЕ ТЫВА

# Индексы потребительских цен в Красноярском крае



апрель 2023 года



УПРАВЛЕНИЕ ФЕДЕРАЛЬНОЙ СЛУЖБЫ  
ГОСУДАРСТВЕННОЙ СТАТИСТИКИ  
ПО КРАСНОЯРСКОМУ КРАЮ,  
РЕСПУБЛИКЕ ХАКАСИЯ И РЕСПУБЛИКЕ ТЫВА

# Индексы потребительских цен

Красноярский край

апрель 2023 года

**01** Индексы потребительских цен

**02** Индексы потребительских цен  
на продовольственные товары

Средние цены и индексы потребительских цен на отдельные продовольственные товары

**03** Индексы потребительских цен  
на непродовольственные товары

Средние цены и индексы потребительских цен  
на медикаменты

Средние цены и индексы потребительских цен  
на бензин и автомобильное топливо

**04** Индексы потребительских цен  
на услуги

Средние цены и индексы потребительских цен  
на бытовые услуги

\* Ежемесячные данные оперативной статистики





# ИНДЕКСЫ ПОТРЕБИТЕЛЬСКИХ ЦЕН

в % к предыдущему месяцу

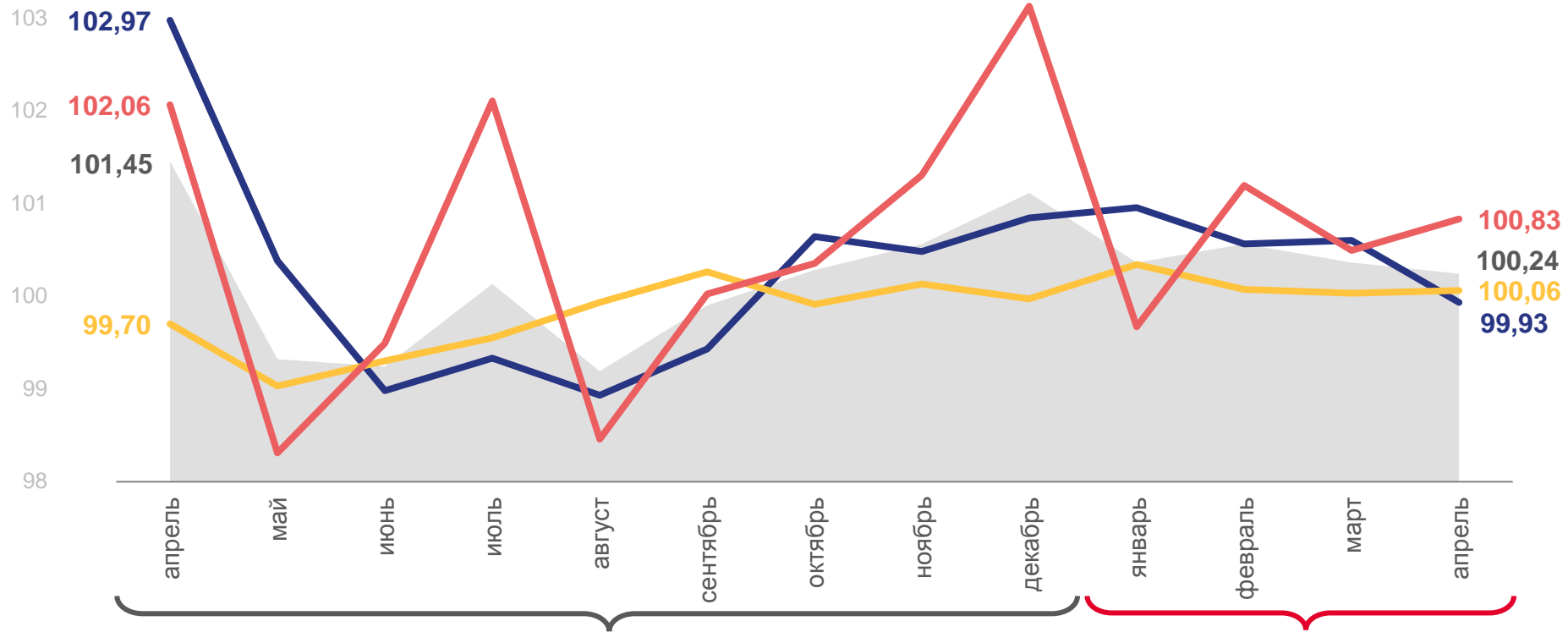
Апрель 2023 года

**100,24**  
Индекс потребительских цен

**99,93**  
Продовольственные товары

**100,06**  
Непродовольственные товары

**100,83**  
Услуги



Индекс потребительских цен



Продовольственные товары



Непродовольственные товары



Услуги





# ИНДЕКСЫ ПОТРЕБИТЕЛЬСКИХ ЦЕН НА ПРОДОВОЛЬСТВЕННЫЕ ТОВАРЫ

апрель 2023 года в % к предыдущему месяцу



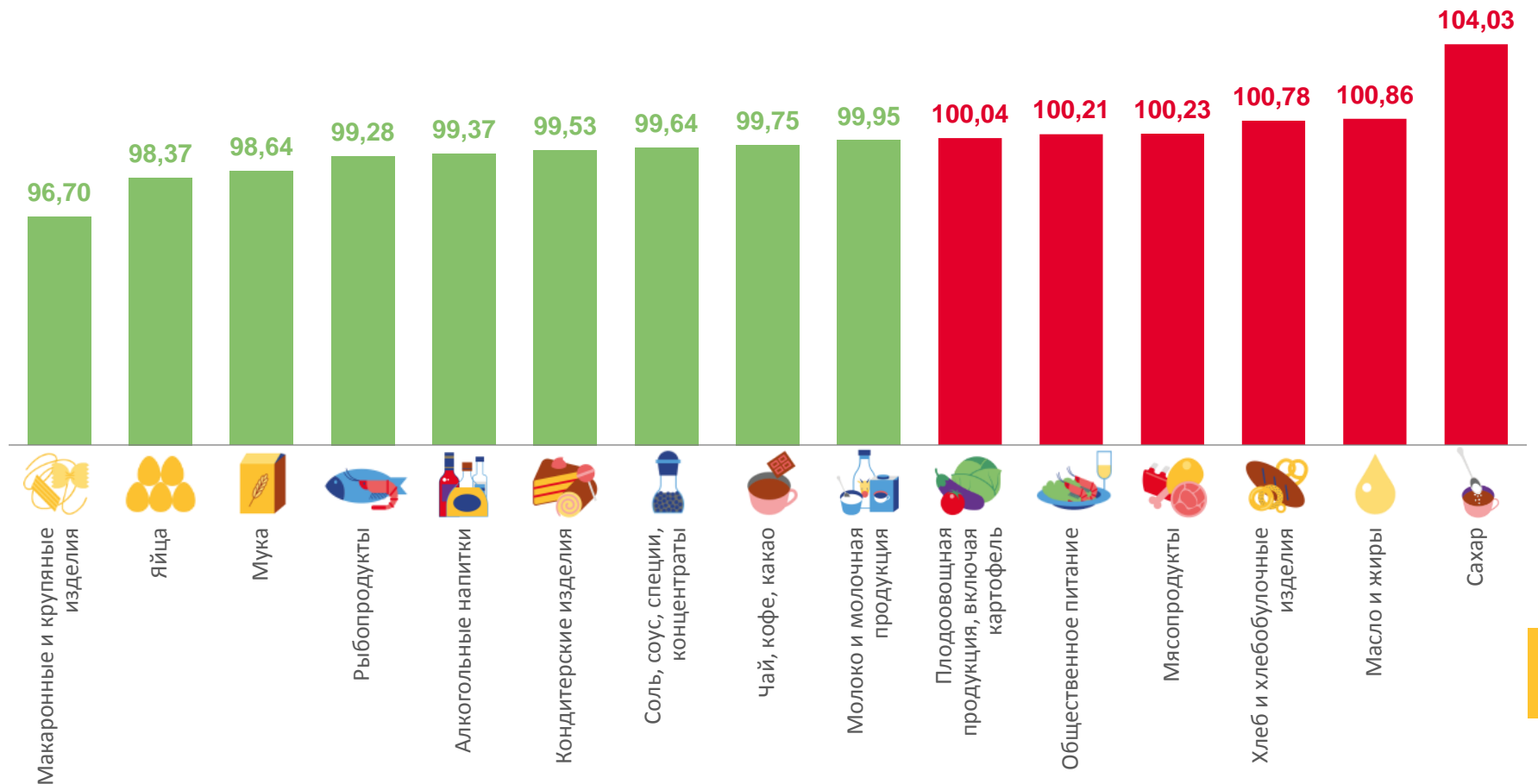
99,93

Продовольственные  
товары



100,24

Индекс  
потребительских цен





# СРЕДНИЕ ЦЕНЫ И ИНДЕКСЫ ПОТРЕБИТЕЛЬСКИХ ЦЕН НА ОТДЕЛЬНЫЕ ПРОДОВОЛЬСТВЕННЫЕ ТОВАРЫ

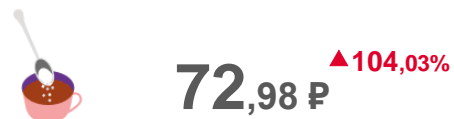
апрель 2023 года, индексы в % к предыдущему месяцу



Говядина (кроме бескостного мяса), кг



Масло сливочное, кг



Сахар-песок, кг



Чай черный байховый, кг



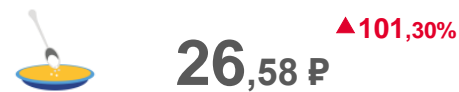
Картофель, кг



Свинина (кроме бескостного мяса), кг



Масло подсолнечное, л



Соль поваренная пищевая, кг



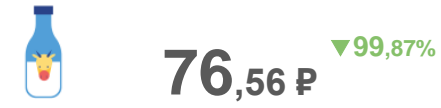
Рис шлифованный, кг



Капуста белокочанная свежая, кг



Баранина (кроме бескостного мяса), кг



Молоко питьевое цельное пастеризованное 2,5-3,2% жирности, л



Мука пшеничная, кг



Пшено, кг



Лук репчатый, кг



Куры охлажденные и мороженые, кг



Молоко питьевое цельное стерилизованное 2,5-3,2% жирности, л



Хлеб из ржаной муки и из смеси муки ржаной и пшеничной, кг



Крупа гречневая-ядрица, кг



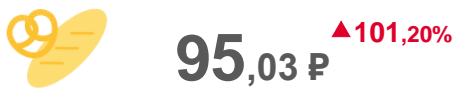
Морковь, кг



Рыба мороженая неразделанная, кг



Яйца куриные, 10 шт.



Хлеб и булочные изделия из пшеничной муки различных сортов, кг



Вермишель, кг



Яблоки, кг





# ИНДЕКСЫ ПОТРЕБИТЕЛЬСКИХ ЦЕН НА НЕПРОДОВОЛЬСТВЕННЫЕ ТОВАРЫ

апрель 2023 года в % к предыдущему месяцу



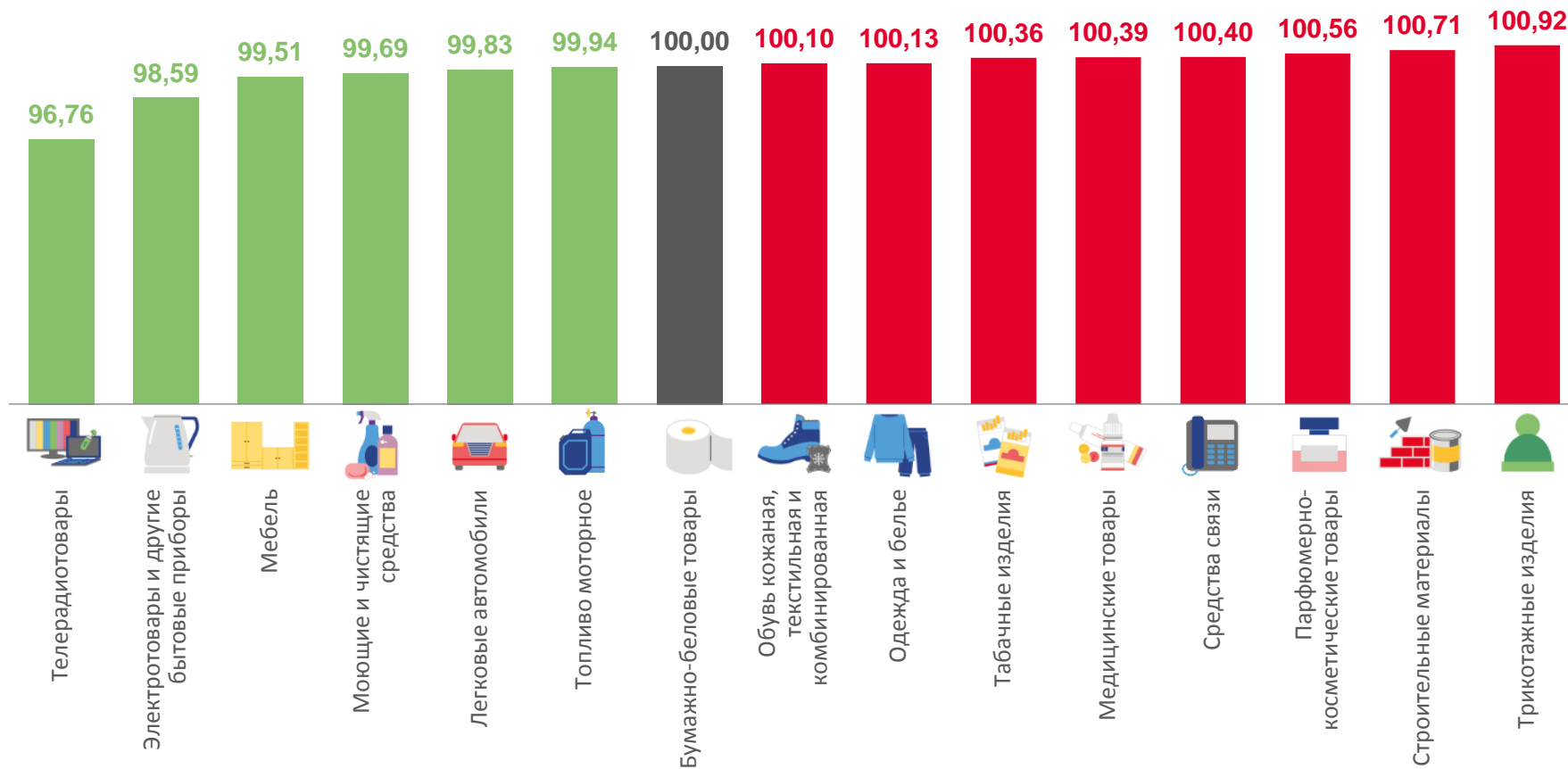
**100,06**

Непродовольственные  
товары



**100,24**

Индекс  
потребительских цен





# ИНДЕКСЫ ПОТРЕБИТЕЛЬСКИХ ЦЕН НА МЕДИКАМЕНТЫ

апрель 2023 года в % к предыдущему месяцу



**100,09**

Медикаменты ЖНВЛП



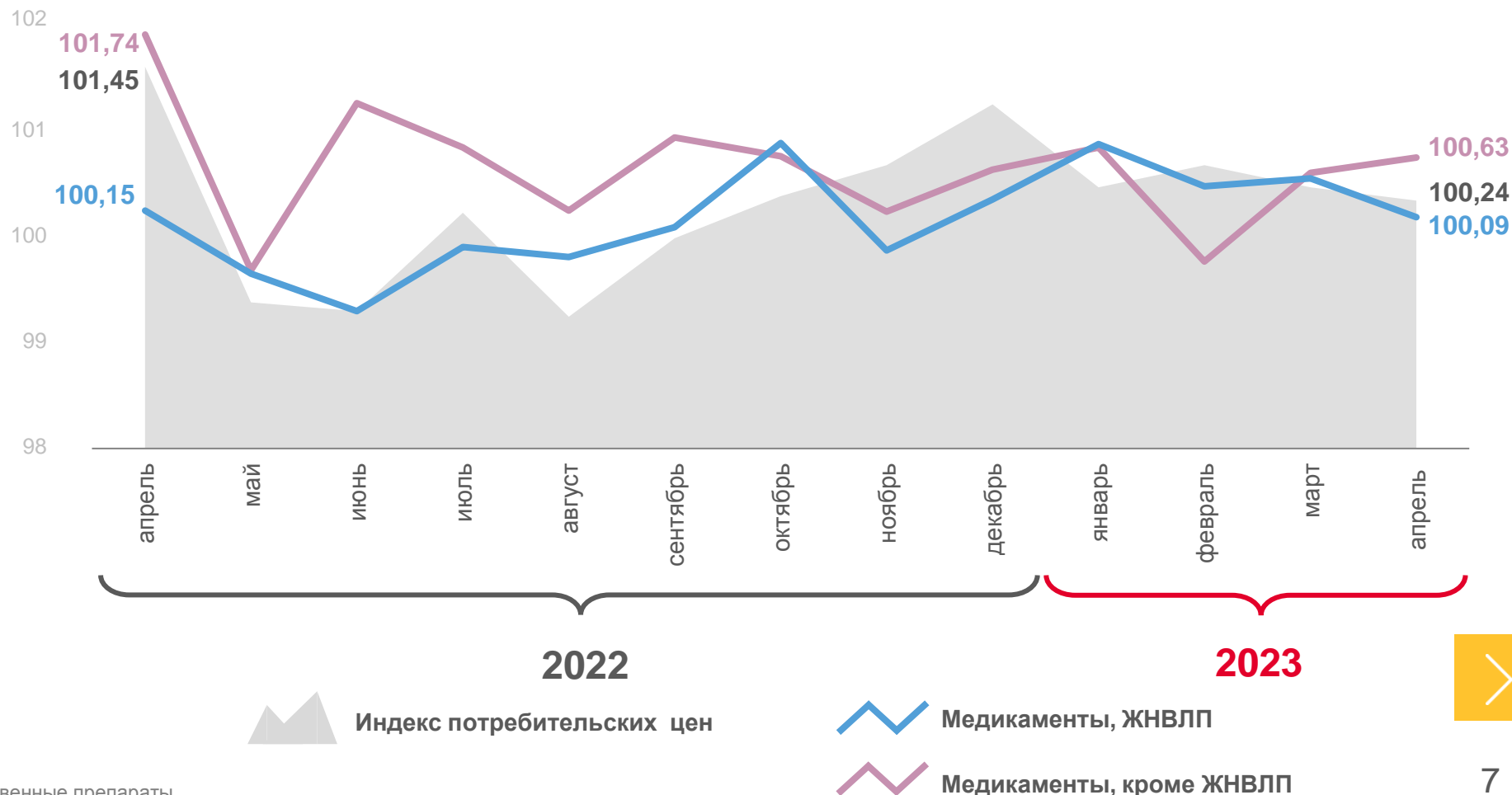
**100,63**

Медикаменты,  
кроме ЖНВЛП



**100,24**














Индекс  
потребительских цен





# СРЕДНИЕ ЦЕНЫ И ИНДЕКСЫ ПОТРЕБИТЕЛЬСКИХ ЦЕН НА МЕДИКАМЕНТЫ ЖНВЛП

апрель 2023 года, индексы в % к предыдущему месяцу

 <p>Ацетилсалициловая кислота (Аспирин отечественный), 500 мг, 10 таблеток</p> <p><b>23,46 Р</b> ▲100,20%</p>	 <p>Парацетамол, 500 мг, 10 таблеток</p> <p><b>27,40 Р</b> ▼98,65%</p>	 <p>Супрастин, 25 мг, 10 таблеток</p> <p><b>66,72 Р</b> ▲101,92%</p>
 <p>Глицин, 100 мг, 50 таблеток</p> <p><b>40,79 Р</b> ▼99,99%</p>	 <p>Эналаприл, 5 мг, 10 таблеток</p> <p><b>24,25 Р</b> ▼99,54%</p>	 <p>Панкреатин, 10 таблеток</p> <p><b>30,59 Р</b> ▼99,80%</p>
 <p>Смекта, порошок 3 г, 10 пакетов</p> <p><b>98,41 Р</b> ▼99,37%</p>	 <p>Перекись водорода, 3%, 100 мл</p> <p><b>16,38 Р</b> ▲100,88%</p>	 <p>Ацетилцистеин (АЦЦ), 600 мг, 10 таблеток</p> <p><b>198,38 Р</b> ▼98,36%</p>
 <p>Ксилометазолин (Галазолин) 0,1%, 10 мл</p> <p><b>42,50 Р</b> ▲100,57%</p>	 <p>Цефтриаксон, 1 г</p> <p><b>39,16 Р</b> ▼91,27%</p>	 <p>Ингавирин, 90 мг, 10 капсул</p> <p><b>783,53 Р</b> ▼99,93%</p>
 <p>Омепразол, 20 мг, 10 капсул</p> <p><b>42,09 Р</b> ▲100,67%</p>	 <p>Фосфоглив, 10 капсул</p> <p><b>185,84 Р</b> ▲100,10%</p>	 <p>Ибупрофен, 200 мг, 10 таблеток</p> <p><b>43,86 Р</b> ▲100,37%</p>





# СРЕДНИЕ ЦЕНЫ И ИНДЕКСЫ ПОТРЕБИТЕЛЬСКИХ ЦЕН НА МЕДИКАМЕНТЫ, КРОМЕ ЖНВЛП


апрель 2023 года, индексы в % к предыдущему месяцу



Цитрамон,  
10 таблеток

**38,55 Р**

▼98,84%



Метамизол натрия  
(Анальгин  
отечественный),  
500 мг, 10 таблеток

**41,11 Р**

▲102,55%



Энтеросгель,  
225 г

**536,23 Р**

▲101,00%



Афобазол,  
10 мг, 30 таблеток

**257,86 Р**

▼99,90%



Корвалол,  
25 мл

**40,57 Р**

▲100,09%



Аципол,  
30 капсул

**523,39 Р**

▼99,80%



Активированный  
уголь, 250 мг,  
10 таблеток

**15,87 Р**

▼99,50%



Йод,  
10 мл

**46,32 Р**

▼97,89%



Ренгалин,  
20 таблеток

**297,42 Р**

▼99,91%



Синупрет,  
50 таблеток

**627,43 Р**

▲109,63%



Сульфациламид,  
20%, 5 мл

**120,21 Р**

▲101,76%



Эргоферон,  
20 таблеток

**544,54 Р**


▼99,31%



Алмагель,  
суспензия,  
200 мл

**430,55 Р**

▲102,47%



Эссенциале  
форте Н,  
300 мг, 10 капсул

**253,15 Р**

▼99,93%



Кеторол Экспресс,  
10 мг,  
10 таблеток

**35,55 Р**

▲101,29%





# СРЕДНИЕ ЦЕНЫ И ИНДЕКСЫ ПОТРЕБИТЕЛЬСКИХ ЦЕН НА БЕНЗИН АВТОМОБИЛЬНЫЙ И ДИЗЕЛЬНОЕ ТОПЛИВО

в апреле 2023 года



**46,22** руб. за литр

▼ **99,99%** к предыдущему месяцу

▲ **100,19%** к декабрю 2022 года

Бензин автомобильный марки АИ-92



**62,95** руб. за литр

▶ **100,00%** к предыдущему месяцу

▶ **100,00%** к декабрю 2022 года

Бензин автомобильный марки АИ-98 и выше



**49,74** руб. за литр

▶ **100,00%** к предыдущему месяцу

▲ **100,25%** к декабрю 2022 года

Бензин автомобильный марки АИ-95



**64,44** руб. за литр

▼ **99,12%** к предыдущему месяцу

▼ **99,87%** к декабрю 2022 года

Дизельное топливо





# ИНДЕКСЫ ПОТРЕБИТЕЛЬСКИХ ЦЕН НА УСЛУГИ

апрель 2023 года в % к предыдущему месяцу



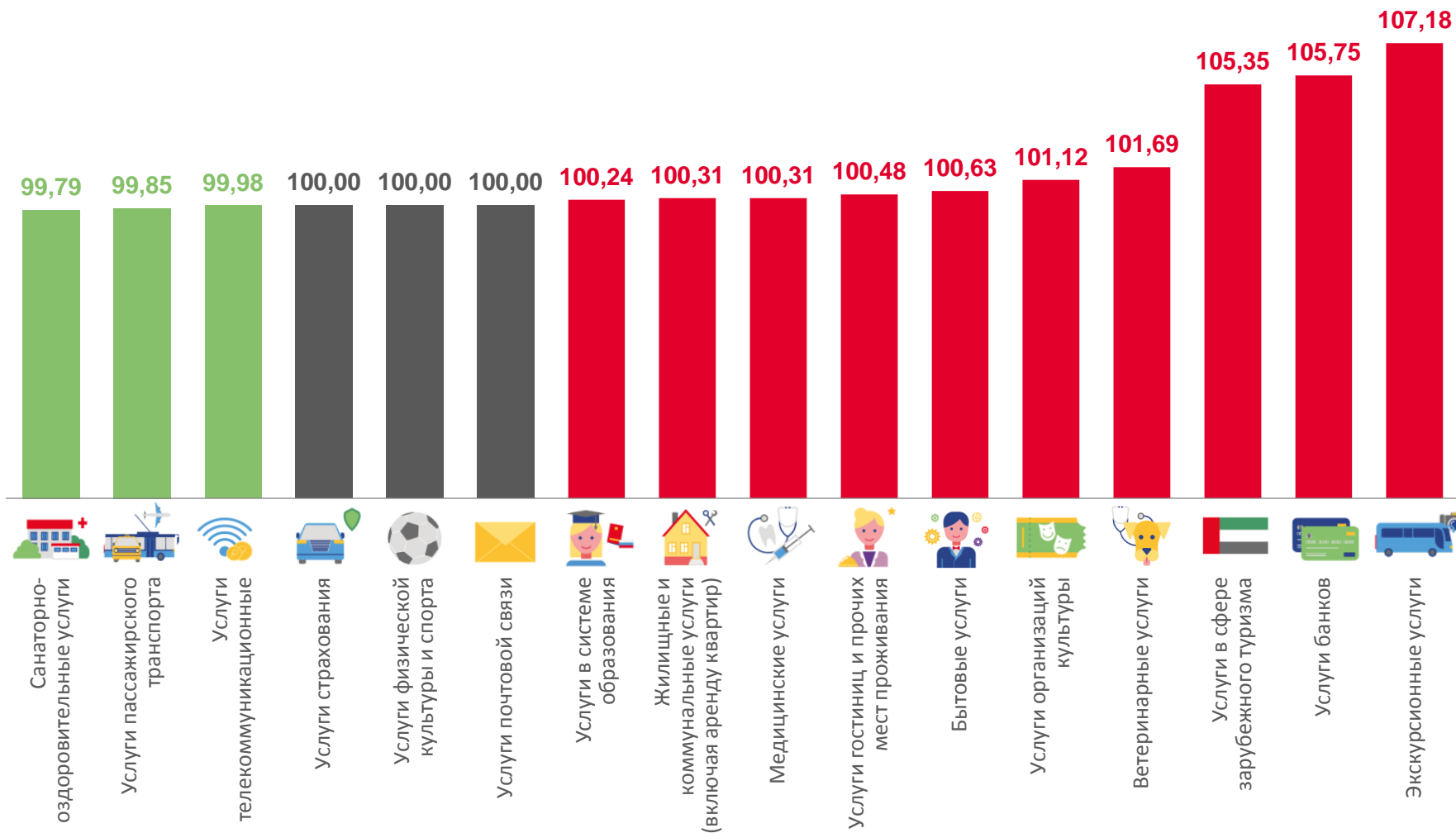
100,83

Услуги



100,24

Индекс  
потребительских цен





# СРЕДНИЕ ЦЕНЫ И ИНДЕКСЫ ПОТРЕБИТЕЛЬСКИХ ЦЕН НА БЫТОВЫЕ УСЛУГИ

апрель 2023 года, индексы в % к предыдущему месяцу



Постановка набоек, пара

**522,19** Р

▶ 100,00%



Шиномонтаж колес легкового автомобиля, услуга

**375,68** Р

▲ 102,25%



Изготовление фотографий для документов, 4 шт.

**280,72** Р

▲ 100,39%



Ремонт телевизоров, один вид работы

**2700,12** Р

▶ 100,00%



Мойка легкового автомобиля, услуга

**560,28** Р

▶ 100,00%



Помывка в бане в общем отделении, билет

**384,48** Р

▶ 100,00%



Ремонт холодильников всех марок, один вид работы

**1634,86** Р

▶ 100,00%



Химчистка мужского костюма, шт.

**1251,47** Р

▶ 100,00%



Стрижка модельная в женском зале, стрижка

**651,69** Р

▲ 100,28%



Замена элементов питания в наручных часах, услуга

**439,74** Р

▶ 100,00%



Установка пластиковых окон, м<sup>2</sup>

**12344,89** Р

▶ 100,00%



Стрижка модельная в мужском зале, стрижка

**535,81** Р

▲ 100,73%



Регулировка развала-схождения колес легкового автомобиля, один вид работы

**1343,69** Р

▶ 100,00%



Установка натяжного потолка, м<sup>2</sup>

**678,93** Р

▲ 100,08%



Маникюр, услуга

**960,19** Р

▲ 101,16%

